



SIGMA

VERTIKALER PLATTFORMLIFT

Darum können Sie auf **LEHNER LIFTECHNIK** zählen...

LÖSUNGSORIENTIERUNG

Unsere Lifte sind Spezialanfertigungen, die exakt auf die örtlichen Gegebenheiten angepasst werden. Wir suchen nach Lösungen, wo andere aufgeben, und bieten somit einen wesentlichen Vorteil.

ZUVERLÄSSIGKEIT

Die Langlebigkeit unserer Produkte wird bei uns großgeschrieben. Unser Portfolio umfasst zuverlässige Mobilitätslösungen, die einen wartungsarmen Betrieb gewährleisten.

PREIS/LEISTUNG

Wir stehen für leistbare, qualitativ hochwertige Liftsysteme. Es ist stets unser Anspruch, unseren Kunden herausragende Produkte zu attraktiven Preisen zu bieten.

ERFAHRUNG

Das dynamische Team rund um Firmengründer Max Lehner arbeitet seit mehr als 30 Jahren daran, ein barrierefreies Leben mit unseren zuverlässigen Liften zu ermöglichen.

SICHERHEIT

Sicherheit als oberste Prämisse: Unsere Liftsysteme werden nach den höchsten Sicherheitsstandards gefertigt. Dies garantiert eine sichere Nutzung über viele Jahre.

MENSCHLICHKEIT

Für uns zählt stets der Mensch. All unsere täglichen Anstrengungen zielen auf die Maximierung der Unabhängigkeit der Nutzer/innen unserer Produkte ab.

**Hochwertige
Liftsysteme,
die überzeugen**



„Wir sind stolz darauf, dass unsere Lifte jeden Tag auf der ganzen Welt dazu beitragen, das Leben von Menschen mit Mobilitätseinschränkungen zu verbessern.“

Firmengründer Max Lehner

ZERTIFIZIERT

Zertifizierung nach der geltenden EU-Maschinenrichtlinie ermöglicht Hubhöhen über 3 Meter, auch mit offenem Fahrkorb.*

ELEGANT

Der vertikale Plattformlift **Sigma** besticht durch sein modernes Design und die hochwertige Bauweise.

ROBUST

Der **Sigma** ist konstruiert für den Einsatz im Innen- und Außenbereich. Aluminium-Komponenten sorgen für optimalen Korrosionsschutz.

SICHER

Maximale Sicherheit ist oberste Prämisse. Das garantieren integrierte Notstromversorgung und Plattformbeleuchtung.

*Abhängig von Installationsort und den regionsspezifischen Bestimmungen

ÄSTHETIK UND SICHERHEIT VEREINT IN EINEM PRODUKT

Zahlreiche durchdachte Details machen den vertikalen Plattformlift **Sigma** zur perfekten Mobilitätslösung für **Hubhöhen bis 8 Meter**.

WESENTLICHE VORTEILE

- Antrieb per Doppelkette für einen angenehmen Fahrbetrieb
- Maximale Sicherheit durch Sicherheitsboden, innovative Fangvorrichtung und elektrischen Notablass
- Aluminium-Komponenten garantieren Korrosionsschutz und geringes Gewicht
- Funk-Außensteuerung (wahlweise auf Stützen oder tragbar)
- Ideale Lösung für nachträglichen Einbau im privaten und öffentlichen Bereich
- Zertifiziert nach der geltenden EU-Maschinenrichtlinie



PLATTFORMBELEUCHTUNG

Gewährleistet eine sichere Nutzung rund um die Uhr



INTEGRIERTE AUFFAHRRAMPE

Somit ist bauseits weder eine Grube noch eine fixe Rampe an der unteren Haltestelle notwendig



FORMSCHÖNER ABSCHLUSS

Der **Sigma** fügt sich durch die geringe Aufbauhöhe von nur 1100 Millimeter ästhetisch in die Umgebung ein

TIPP

Achten Sie beim Kauf eines vertikalen Plattformliftes darauf, dass dieser über eine **integrierte Notstromversorgung** verfügt. Sie garantiert einen sicheren Notablass des Liftes auch bei Stromausfall.



Hochwertige Konstruktion für vielfältige Einsatzorte



BEDIENUNG



Ergonomische Steuerung
im Fahrkorb



Funk-Außensteuerung
optional auf Stütze



Steuerung mit App
auf Smartphone (optional)



TIPP

Achten Sie beim Kauf darauf, dass der Lift standardmäßig über eine **Plattformbeleuchtung** verfügt. Dadurch können Sie den Lift zu jeder Tageszeit komfortabel nutzen.

FÜR ALLE BEDÜRFNISSE

Je nach Anforderung ist die Installation der Anlage im Innen- oder Außenbereich möglich. Die Hubhöhe ist bis zu 8 Meter frei wählbar und trägt zusätzlich zum breiten Einsatzspektrum des Liftes bei.

Der **Sigma** ist somit eine optimale Lösung für den öffentlichen sowie den privaten Bereich - auch bei nachträglichem Einbau.

KOMPAKTES DESIGN

Der **schlanke Antriebsturm** garantiert minimalen Platzbedarf und kann wahlweise auch geteilt werden



Konfigurieren Sie Ihren Wunschlift mit dem Konfigurator ganz unkompliziert auf unserer Website



OPTIONEN

DIE ZUR AUSWAHL STEHEN




Der **Sigma** bietet eine große Auswahl an zusätzlichen Optionen, was ihn zum wahren Allround-Talent für unterschiedlichste Einbau-Situationen macht.



Spezielle RAL-Farbe



Automatischer Türöffner



Seitliche Auffahrt unten



Geschlossener Fahrkorb
mit 2 m Tür oben



Faltenbalg
bis 1,8 m Hubhöhe




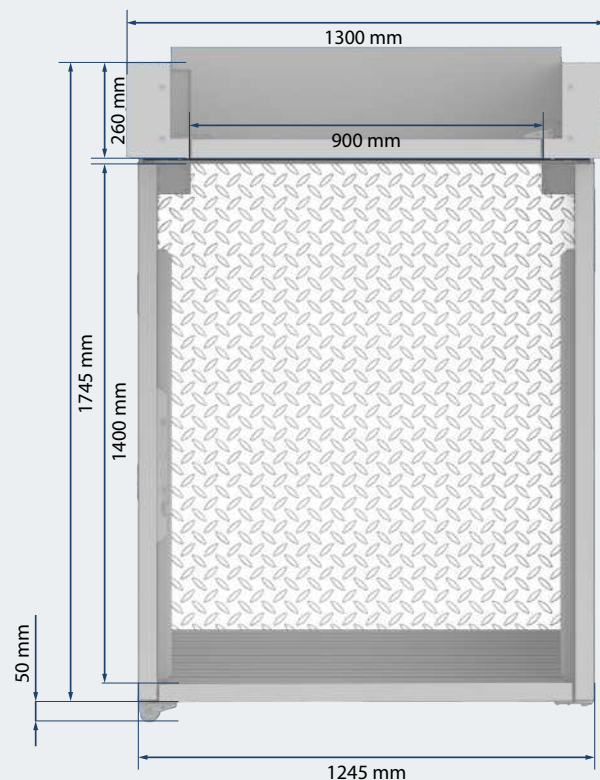
Schacht
geschlossen und 2 m Tür



Schacht
offen und 1,1 m Tür

TECHNISCHE SPEZIFIKATIONEN

Traglast	385 kg
Hubhöhe	650 - 8000 mm
Max. Anzahl an Stops	4
Plattformgröße	1100 x 1400 mm
Antriebssystem	Doppel-Kettenantrieb
Plattformhöhe min.	50 mm
Standardfarbe	RAL 9022 
Lautstärke	Unter 60 dB
Temperatur	+45 bis -15 °C
Antriebsmotor	1,0 kW
Stromversorgung	1 x 230 V
Notstromversorgung	Standardmäßig integriert
Zertifikate	Baumustergeprüft nach EU-Maschinenrichtlinie 2006/42/EG



Bei großen Hubhöhen oder beengten Platzverhältnissen am Montageort empfehlen wir, den Antriebstrum geteilt zu bestellen und somit die Montage zu erleichtern

TIPP

FÜR UNABHÄNGIGKEIT IM TÄGLICHEN LEBEN



QR-Code scannen und das
Sigma Benutzervideo
ansehen





Plattform Treppenlifte



Sitz Treppenlifte



Vertikale Plattformlifte



Speziallifte



Kontaktieren Sie Ihren Fachhändler für weitere Informationen:



Offizieller Partner von:



Lehner Lifttechnik GmbH

Mitterweg 4
4722 Peuerbach
Österreich
+43 7278 35 14
sales@lehnerlifttechnik.at
www.lehner-lifttechnik.com

Besuchen Sie unsere Website für mehr Details zu diesem Lift

